

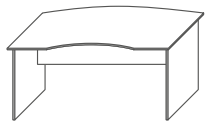
PRIMUS



PRIMUS

BIURKA / DESKS

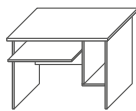
szerokość / głębokość / wysokość [cm] width / depth / height [cm]
dostępne blaty o głębokości 80 cm (po symbolu dopisujemy /80)



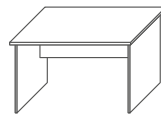
PB 40
160x90x75h



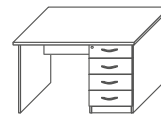
PB 41
80x60x75h



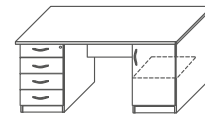
PB 42
100x60x75h



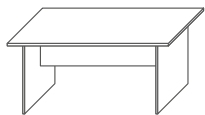
PB 43, 44, 45
120/140/160x70x75h



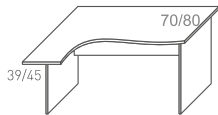
PB 46, 47
120/140x70x75h



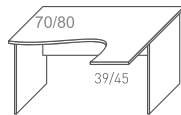
PB 48
160x70x75h



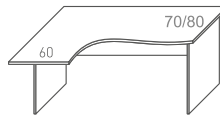
PB 49, 50
140/180x70x75h



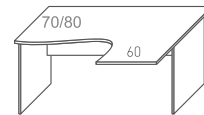
PB 51, 53
140/160x110x75h



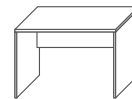
PB 52, 54
140/160x110x75h



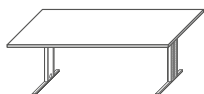
PB 55
160x110x75h



PB 56
160x110x75h



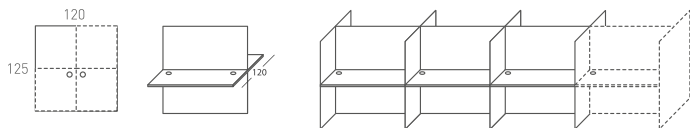
PB 57
110x45x70h



Stelaż metalowy do PB40, PB43 do PB56
Metal legs for PB40, PB43 through PB56

CALL CENTER

szerokość / głębokość / wysokość [cm] width / depth / height [cm]



80/100/120/140x120x125h

DOSTAWKI I KONTENERY / EXTENSIONS AND PEDESTALS

szerokość / głębokość / wysokość [cm] width / depth / height [cm]



PB 61
70x60x2,5h



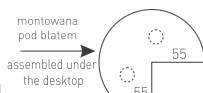
PB 62
70x70x2,5h



PB 69
70x35x2,5h



PB 70
140x70x2,5h



montowana pod blatem
assembled under the desktop

PB 71
ø110x55/55x2,5h



PB 77/71
ø6x70h



PB 90, 91, 92
78/90/120x20x2,5h



PB 94
140x40x2,5h



PK 80
43x45x56h



PK 81
43x45x56h



PK 82
43x45x56h



PK 83
43x70x75h
PK 83/80
43x80x75h



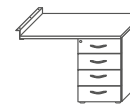
PK 84
43x60x75h



PK 85
43x45x75h



PK 86
43x45x56h



PB 58
100x45x70h

STOLIKI / TABLES

szerokość / głębokość / wysokość [cm] width / depth / height [cm]



PB 59
110x60x60h



PB 60
60x60x60h



PB 60W
70x70x75h

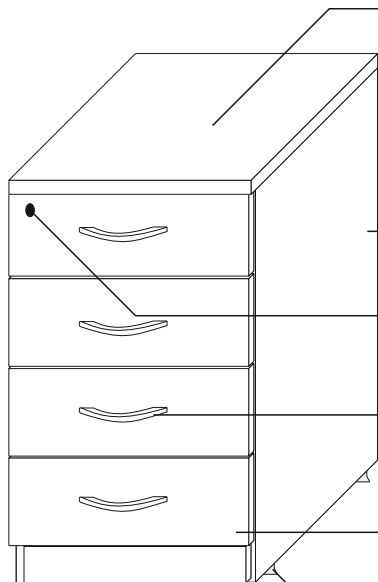


PB 73
ø70x60h

PRIMUS

MEBLE PRACOWNICZE

OPIS TECHNICZNY



BLAT

PŁYTA MELAMINOWANA 25MM

ŚCIANA TYLNA

PŁYTA MELAMINOWANA 18MM

BOKI

PŁYTA MELAMINOWANA 18MM

ZAMEK CENTRALNY

ŁAMANY KLUCZYK

UCHWYTY

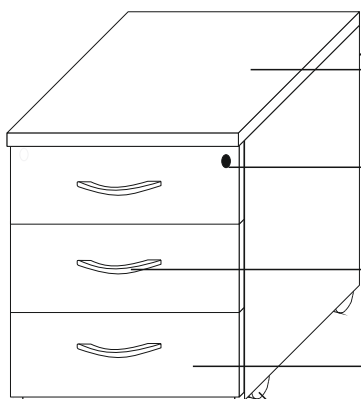
4 UCHWYTY DO WYBORU

SZUFLADY

FRONT PŁYTA 18MM
PROWADNICE ROLKOWE 3/4 WYSUWU

STOPKI POZIOMUJĄCE

REGULACJA 0-15MM



ŚCIANA TYLNA

PŁYTA MELAMINOWANA 18MM

BLAT

PŁYTA MELAMINOWANA 25MM

ZAMEK CENTRALNY

UCHWYTY

4 UCHWYTY DO WYBORU

SZUFLADY

FRONT PŁYTA 18MM
PROWADNICE ROLKOWE 3/4 WYSUWU

KÓŁKA JEZDNE

WYSOKOŚĆ KÓŁEK 40MM

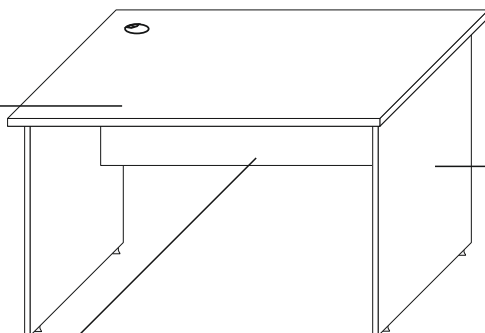
PRIMUS

MEBLE PRACOWNICZE

OPIS TECHNICZNY

BLAT

PŁYTA MELAMINOWANA 25MM



NOGI

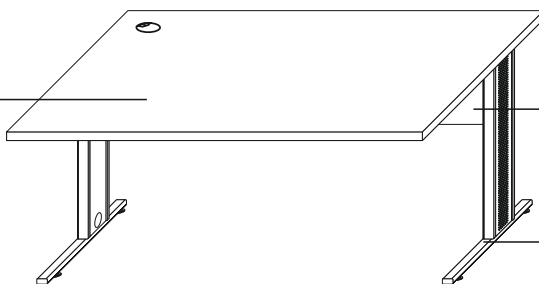
PŁYTA MELAMINOWANA 18MM

BLENDY

PŁYTA MELAMINOWANA 18MM

BLAT

PŁYTA MELAMINOWANA 25MM



BLENDY

PŁYTA MELAMINOWANA 18MM

STELAŻ

STOPY METALOWE SPAWANE

MALOWANE PROSZKOWO

PIONOWE KANAŁY KABLOWE

DŁUGĄ KRAWĘDŹ BIURKA KSZTAŁTOWEGO NALEŻY PODEPRZEĆ NOGĄ LUB KONTENEREM

PRIMUS

MEBLE PRACOWNICZE

OPIS TECHNICZNY

BIURKA STELAŻ PŁYTOWY

BLATY	PŁYTA 25MM, PVC 2MM, 1X PRZEPUST MEBLOWY
NOGI	PŁYTA 18MM, PVC 1MM
BLENDY	PŁYTA 18MM, PVC 1MM STOPKI M9 DO WYPOZIOMOWANIA W ZAKRESIE 0-15MM

ELEMENTY POŁĄCZONE ZE SOBĄ ZŁĄCZAMI MIMOŚRODOWYMI

BIURKA STELAŻ METALOWY

BLATY	PŁYTA 25MM, PVC 2MM, 1X PRZEPUST MEBLOWY
STELAŻ	STOPA METALOWA SPAWANA, MALOWANA PROSZKOWO WG WZORNIKA MOŻLIWOŚĆ PROWADZENIA OKABLOWANIA PIONOWEGO
BLENDY	PŁYTA 18MM, PVC 1MM

DOSTAWKI

PŁYTA 25MM, PVC 2MM

DO DOSTAWEK NALEŻY DOMAWIAĆ NOGI PODPIERAJĄCE Z CENNIKA AKCESORIÓW

KONTENERY

BLAT	BLAT PŁYTA 25MM, PVC 2MM
KORPUS	BLAT PŁYTA 18MM, PVC 2MM
SZUFLADY	FRONT- PŁYTA 18MM, PVC 2MM, BOKI PVC 1MM, PROWADNICE ROLKOWE 3/4 WYSUWU ZAMEK CENTRALNY, PIÓRNIK NAKŁADANY (CENNIK AKCESORIA) KÓŁKA Z TWARDYM BIEŻNIKIEM
UCHWYTY	UCHWYT NR 1 SATYNA, UCHWYT NR 2 CZARNY, UCHWYT NR 3 CHROM MAT, UCHWYT J CHROM MAT, UCHWYT T CHROM MAT

ELEMENTY POŁĄCZONE ZE SOBĄ ZŁĄCZAMI MIMOŚRODOWYMI

PRIMUS

MEBLE PRACOWNICZE

OPIS TECHNICZNY

PAKOWANIE

BIURKA I DOSTAWKI	PACZKA
STOLIKI	PACZKA
STANOWISKA CALL CENTER	PACZKA
KONTENERY	W CAŁOŚCI
DOSTAWKI Z KONTENEREM	W CAŁOŚCI

WAŻNE

PRZY ZAMAWIANIU DOSTAWKI DO BIUREK PRZEDZIELONYCH PRZEGRODĄ NALEŻY ZWIĘKSZAĆ DOSTAWKĘ O GRUBOŚĆ PRZEGRODY - ZMIANA BEZ DOPŁAT

BIURKA KSZTAŁOTOWE L NALEŻY ŁĄCZYĆ Z KONTENEREM DOSTAWNYM LUB POPIERAĆ NOGĄ W CELU UNIKNIĘCIA UGINANIA SIĘ BLATU

TERMIN REALIZACJI: DO 10 DNI ROBOCZYCH