

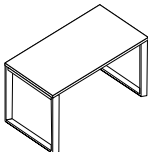
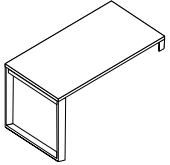
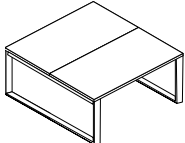
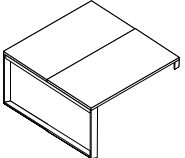
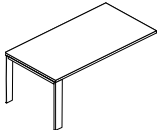
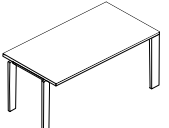
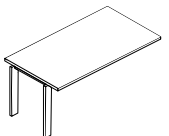
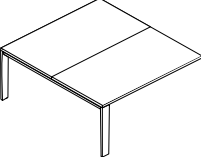
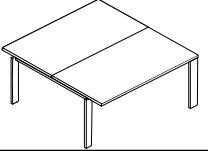
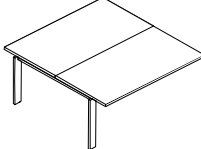




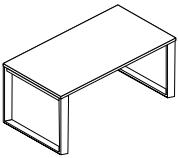
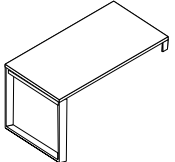
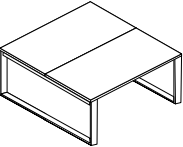
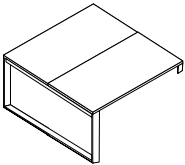
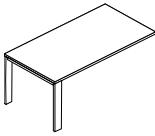
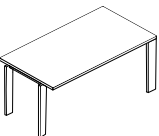
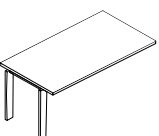
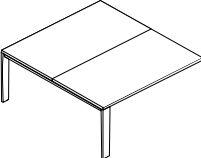
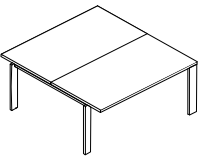
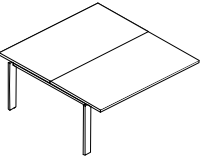
EVRO

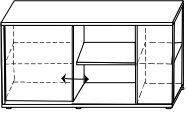
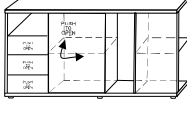


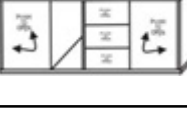
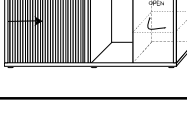
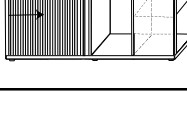
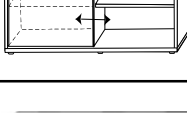





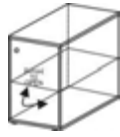

BLATY O GŁĘBOKOŚCI 70/140 CM



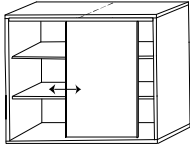
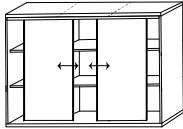
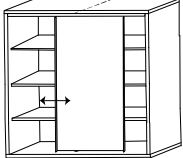
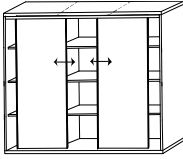
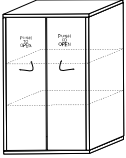
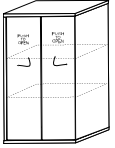
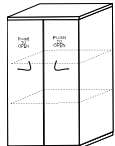
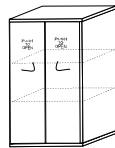
L.P.	ELEMENT	WYMIAR			SYMBOL	OPIS	CENY NETTO PLN	
		szer.	głęb.	wys.				
							1	2
1.		140	70	75	EVB 10-x	Biuško stelaż metalowy	823	769
2.		160			EVB 11-x		873	817
3.		180			EVB 12-x		921	863
4.		140	70	75	EVB 13-x	Biuško stelaż metalowy	712	696
5.		160			EVB 14-x		759	743
6.		180			EVB 15-x		806	788
7.		140	140	75	EVB 16-x	Biuško stelaż metalowy	1304	1178
8.		160			EVB 17-x		1393	1272
9.		180			EVB 18-x		1484	1365
10.		140	140	75	EVB 19-x	Biuško stelaż metalowy	1150	1106
11.		160			EVB 20-x		1243	1197
12.		180			EVB 21-x		1336	1286
Biurka i Stoły Konferencyjne do rozbudowy								
13.		140	70	75	EVS 22-x	Element do rozbudowy biurek i stołów stelaż metalowy	587	570
14.		160			EVS 23-x		636	621
15.		180			EVS 24-x		683	667
16.		140	70	75	EVS 25-x	Element do rozbudowy biurek i stołów stelaż metalowy	823	769
17.		160			EVS 26-x		873	817
18.		180			EVS 27-x		921	863
19.		140	70	75	EVS 28-x	Element do rozbudowy biurek i stołów stelaż metalowy	587	570
20.		160			EVS 29-x		636	621
21.		180			EVS 30-x		683	667
22.		140	140	75	EVS 31-x	Element do rozbudowy biurek i stołów stelaż metalowy	986	935
23.		160			EVS 32-x		1075	1027
24.		180			EVS 33-x		1167	1119
25.		140	140	75	EVS 34-x	Element do rozbudowy biurek i stołów stelaż metalowy	1304	1178
26.		160			EVS 35-x		1393	1272
27.		180			EVS 36-x		1484	1365
28.		140	140	75	EVS 37-x	Element do rozbudowy biurek i stołów stelaż metalowy	986	935
29.		160			EVS 38-x		1075	1027
30.		180			EVS 39-x		1167	1119

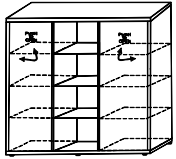

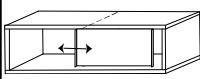
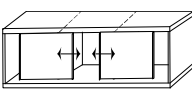


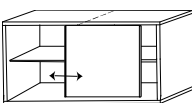
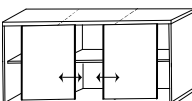
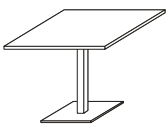
BLATY O GŁĘBOKOŚCI 80/160 CM

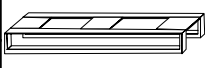
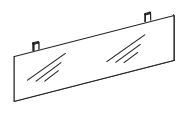

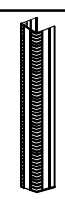
L.P.	ELEMENT	WYMIAR			SYMBOL	OPIS	CENY NETTO PLN	
		szer.	głęb.	wys.				
							1	2
1.		140	80	75	EVB 10-x/80	Biuško stelaż metalowy	855	814
2.		160			EVB 11-x/80		903	863
3.		180			EVB 12 -x/80		950	910
4.		140	80	75	EVB 13-x/80	Biuško stelaż metalowy	743	740
5.		160			EVB 14-x/80		790	789
6.		180			EVB 15-x/80		836	834
7.		140	160	75	EVB 16 -x/160	Biuško stelaż metalowy	1365	1263
8.		160			EVB 17-x/160		1455	1359
9.		180			EVB 18-x/160		1546	1453
10.		140	160	75	EVB 19-x/160	Biuško stelaż metalowy	1212	1190
11.		160			EVB 20-x/160		1305	1283
12.		180			EVB 21-x/160		1395	1373
Biuška i Stoły Konferencyjne do rozbudowy								
13.		140	80	75	EVS 22-x/80	Element do rozbudowy biurek i stołów stelaż metalowy	618	613
14.		160			EVS 23-x/80		666	664
15.		180			EVS 24-x/80		712	711
16.		140	80	75	EVS 25-x/80	Element do rozbudowy biurek i stołów stelaż metalowy	855	814
17.		160			EVS 26-x/80		903	863
18.		180			EVS 27-x/80		950	910
19.		140	80	75	EVS 28-x/80	Element do rozbudowy biurek i stołów stelaż metalowy	618	613
20.		160			EVS 29-x/80		666	664
21.		180			EVS 30-x/80		712	711
22.		140	160	75	EVS 31-x/160	Element do rozbudowy biurek i stołów stelaż metalowy	1048	1015
23.		160			EVS 32-x/160		1137	1108
24.		180			EVS 33-x/160		1227	1203
31.		140	160	75	EVS 34-x/160	Element do rozbudowy biurek i stołów stelaż metalowy	1365	1263
32.		160			EVS 35-x/160		1455	1359
33.		180			EVS 36-x/160		1546	1453
34.		140	160	75	EVS 37-x/160	Element do rozbudowy biurek i stołów stelaż metalowy	1048	1015
35.		160			EVS 38-x/160		1137	1108
36.		180			EVS 39-x/160		1227	1203

L.P.	ELEMENT	WYMIAR			SYMBOL	OPIS	CENY NETTO PLN		
		szer.	głęb.	wys.			Fronty do wyboru:		
							Melamina 1	Połysek MDF 2	Szkló Lacobel 3
37.		160	55	47,7	EVP 10-x	Pomocnik drzwi przesuwne	1133	1439	1273
38.		160	55	62,7	EVP 11-x		1244	1641	1430
39.		160	55	62,7	EVP 12-x	Pomocnik zawiasy i prowadnice Blum system "push to open"	2193	2645	2388
40.		160	55	47,7	EVP 13-x	Pomocnik zawiasy i prowadnice Blum system "push to open"	2070	2414	2209
41.		160	55	62,7	EVP 14-x	Pomocnik zawiasy i prowadnice Blum system "push to open"	2386	2756	2680
42.		160	55	47,7	EVP 15-x	Pomocnik zawiasy i prowadnice Blum system "push to open"	2263	2645	2478
43.		160	55	47,7	EVP 16-x	Pomocnik z żaluzją zawiasy Blum system "push to open"	1754	1924	1809
44.		160	55	62,7	EVP 17-x		1860	2085	1940
45.		160	55	47,7	EVP 18-x	Pomocnik z żaluzją	1621	-	-
46.		160	55	62,7	EVP 19		1737	-	-
47.		160	55	47,7	EVP 20-x	Pomocnik drzwi przesuwne	1047	1356	1185
48.		160	55	62,7	EVP 21-x		1131	1573	1319
49.		160	55	47,7	EVP 22-x	Pomocnik prowadnice Blum system "push to open"	2167	2663	2382
50.		160	55	62,7	EVP 23-x		2288	2940	2587

L.P.	ELEMENT	WYMIAR			SYMBOL	OPIS	CENY NETTO PLN		
		szer.	głęb.	wys.			Fronty do wyboru:		
							Melamina 1	Polysk MDF 2	Szkło Lacobel 3
51.		44,5	70	62,7	EVK 10-x	prowadnica 500 mm	1672	1890	1804
52.						Kontener stacjonarny prowadnice Blum system "push to open"	1833	2054	1955
53.		44,5	70	62,7	EVK 11-x	prowadnica 500 mm	1519	1735	1652
54.						Kontener stacjonarny prowadnice Blum system "push to open"	1624	1844	1758
55.		44,5	70	62,7	EVK 12-x	prowadnica 500 mm	1672	1890	1804
56.						Kontener stacjonarny prowadnice Blum	1833	2054	1955
57.		44,5	80	62,7	EVK 10-x/80	prowadnica 500 mm	1724	1943	1857
58.						Kontener stacjonarny prowadnice Blum system "push to open"	1885	2105	2008
59.		44,5	80	62,7	EVK 11-x/80	prowadnica 500 mm	1571	1787	1704
60.						Kontener stacjonarny prowadnice Blum system "push to open"	1676	1895	1812
61.		44,5	80	62,7	EVK 12-x/80	prowadnica 500 mm	1724	1943	1857
62.						Kontener stacjonarny prowadnice Blum	1885	2105	2008
63.		44,5	70	62,7	EVK 13-x	Kontener stacjonarny zawiasy Blum system "push to open"	631	847	784
		44,5	80	62,7	EVK 13-x/80		677	893	830
64.		44,5	60	62,7	EVK 14-x	Kontener mobilny prowadnice Blum system "push to open"	1593	1809	1727
65.		44,5	60	62,7	EVK 15-x	Kontener mobilny prowadnice Blum system "push to open"	1432	1652	1570
66.		44,5	60	62,7	EVK 16-x	Kontener mobilny prowadnice Blum	1609	1827	1743
67.		44,5	60	62,7	EVK 17-x	Kontener mobilny zawiasy Blum system "push to open"	569	786	723

L.P.	ELEMENT	WYMIAR			SYMBOL	OPIS	CENY NETTO PLN		
		szer.	głęb.	wys.			Fronty do wyboru:		
							Melamina	Polysk MDF	Szkoło Lacobel
1	2	3							
68.		29	70	62,7	EVK 18	Szafka na komputer	326	-	-
69.		56	70	62,7	EVK 19	Szafka na komputer	495	-	-
70.		160	43	117	EVZ 16-x	Szafa aktowa drzwi przesuwne	1562	2310	1922
71.		240	43	117	EVZ 17-x	Szafa aktowa drzwi przesuwne	2398	3890	3133
72.		160	43	154	EVZ 18-x	Szafa aktowa drzwi przesuwne	1851	2843	2337
73.		240	43	154	EVZ 19-x	Szafa aktowa drzwi przesuwne	2889	4875	3877
74.		85	43	117	EVZ 20-x	Szafa aktowa zawiasy Blum system "push to open"	1074	1781	1445
75.		82,5	43	117	EVZ 21-x	Szafa aktowa (lewa) zawiasy Blum system "push to open"	1050	1757	1432
76.		80	43	117	EVZ 22-x	Szafa aktowa (środkowa) zawiasy Blum system "push to open"	1000	1704	1371
77.		82,5	43	117	EVZ 23-x	Szafa aktowa (prawa) zawiasy Blum system "push to open"	1050	1757	1432

L.P.	ELEMENT	WYMIAR			SYMBOL	OPIS	CENY NETTO PLN		
		szer.	głęb.	wys.			Fronty do wyboru:		
							Melamina	Polysk MDF	Szkoło Lacobel
1	2	3							
78.		160	43	154	EVZ 24-x	Szafa aktowa zawiasy Blum system "push to open"	2091	3446	2403
79.		76	38	35	EVZ 25-x	Wkład szuflad do szaf system "push to open"	958	1178	1106
80.		160	39	40	EVZ 10-x	Szafka wisząca drzwi przesuwne	821	1084	943
81.		240	39	40	EVZ 11-x	Szafka wisząca drzwi przesuwne	1286	1815	1545
82.		40	39	77	EVZ 12	Szafka wisząca	380	-	-
83.		120	39	77	EVZ 13	Szafka wisząca	411	-	-
84.		160	43	76,8	EVZ 14-x	Szafka wisząca drzwi przesuwne	1268	1778	1516
85.		240	43	76,8	EVZ 15-x	Szafka wisząca drzwi przesuwne	1867	2809	2298
86.		80	80	60	EV 40-x	Stolik kawowy podstawa metalowa	760	-	1197

L.P.	ELEMENT	WYMIAR			SYMBOL	OPIS	CENY NETTO PLN
		szer.	głęb.	wys.			
87.		150	50	15	EV 30	Stelaż do szaf i pomocników metalowy	439
88.		75	38		EV 31		292
89.		150			EV 32		439
90.		156			EV 33		459
91.		230			EV 34		585
92.		236			EV 35		601
93.					120		0,6
94.	140		EV 42	403			
95.	160		EV 43	436			
96.		12	0,4	100	EV 44	Wstawka do biurka szkło hartowane lacobel	419
97.		6	6	60	EV 45	Pionowa osłona na kabel metal malowany proszkowo	169