

VICTOR



VICTOR

BIURKA / DESKS

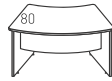
szerokość / głębokość / wysokość [cm] width / depth / height [cm]



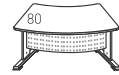
V 010 do 015
80 do 180x80x75h



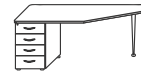
V 070 do 075
80 do 180x80x75h



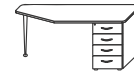
V 016
160x90x75h



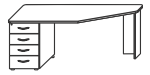
V 076
160x90x75h



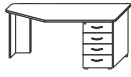
V 037
180x50x75h



V 038
180x50x75h



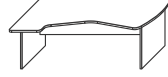
V 035
180x50x75h



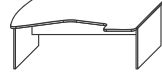
V 036
180x50x75h



V 021/022
160/180x85x75h



V 017/019
160/180x90x75h



V 018/020
160/180x90x75h



V 081/082
160/180x85x75h



V 077/079
160/180x90x75h



V 078/080
160/180x90x75h

DOSTAWKI I KONTENERY / DESK EXTENSIONS AND PEDESTALS

szerokość / głębokość / wysokość [cm] width / depth / height [cm]



V 104
45x80x75h



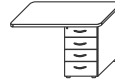
V 115
142x60x75h



V 116
142x60x75h



V 111
45x45x75h



V 112
90x45x75h



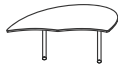
V 113
90x45x75h



V 051
ø120x75h



V 052
ø120x75h



V 055
172x90x75h



V 057
ø120x75h



V 058
ø120x75h



V 056
162x92x3,0h



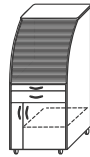
V 210 do 213
92 do 227x46x3,0h

SZAFKI MOBILNE / MOBILE CABINETS

szerokość / głębokość / wysokość [cm] width / depth / height [cm]



V 105
44x60x134h



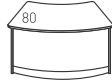
V 106
74x60x162h

LADY RECEPCYJNE / RECEPTION COUNTERS

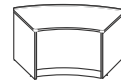
szerokość / głębokość / wysokość [cm] width / depth / height [cm]



V 040 do 045
80 do 180x80x75h



V 046
160x90x75h



V 048
160x90x75h



V 047
100x100x75h



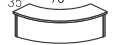
V 060 do 065
80 do 180x35x35h



V 066
160x50x35h



V 088
130x50x35h



V 067
100x100x35h



V 069
56x39x35h



V 068
56x39x35h



V 060W do 065W
80 do 180x35x42h



V 066W
160x50x42h



V 088W
130x50x42h



V 067W
100x100x42h



V 069W
56x39x42h



V 068W
56x39x42h



V 040B do 045B
80 do 180x80x75h



V 046B
160x90x75h



V 060B do 065B
80 do 180x35x35h



V 066B
160x50x35h



V 060WB do 065WB
80 do 180x35x42h



V 066WB
160x50x42h



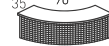
V 060M do 065M
80 do 180x35x35h



V 066M
160x50x35h




V 088M
130x50x35h



V 067M
100x100x35h



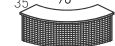
V 060WM do 065WM
80 do 180x35x42h



V 066WM
160x50x42h



V 088WM
130x50x42h

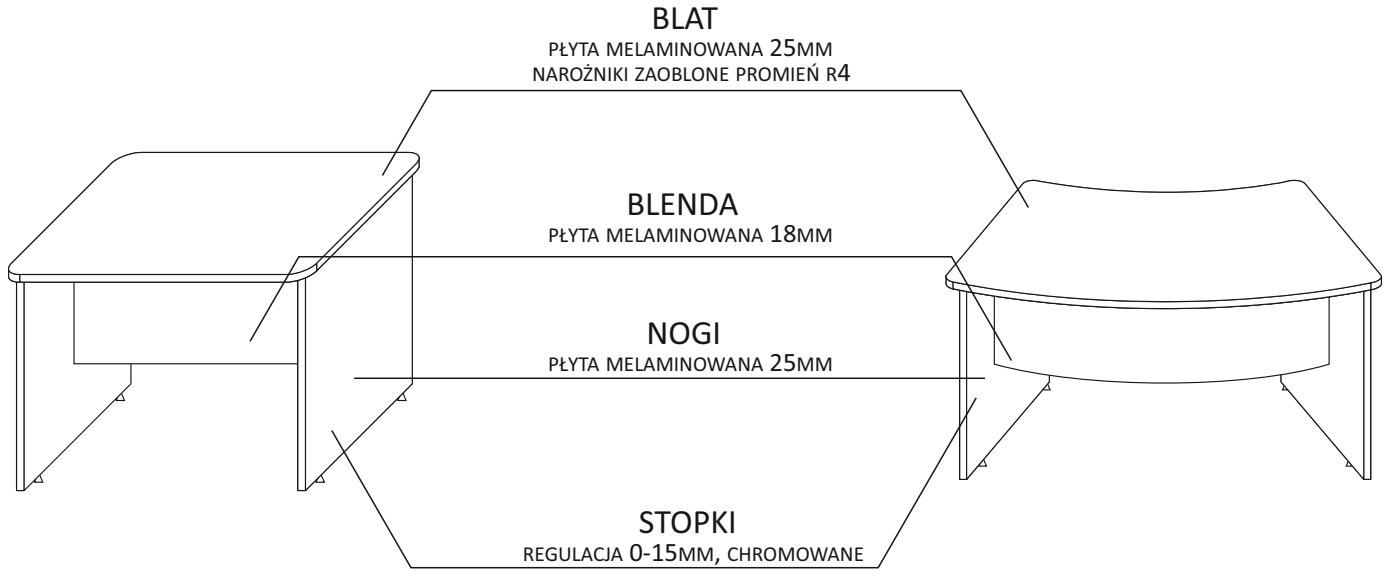


V 067WM
100x100x42h

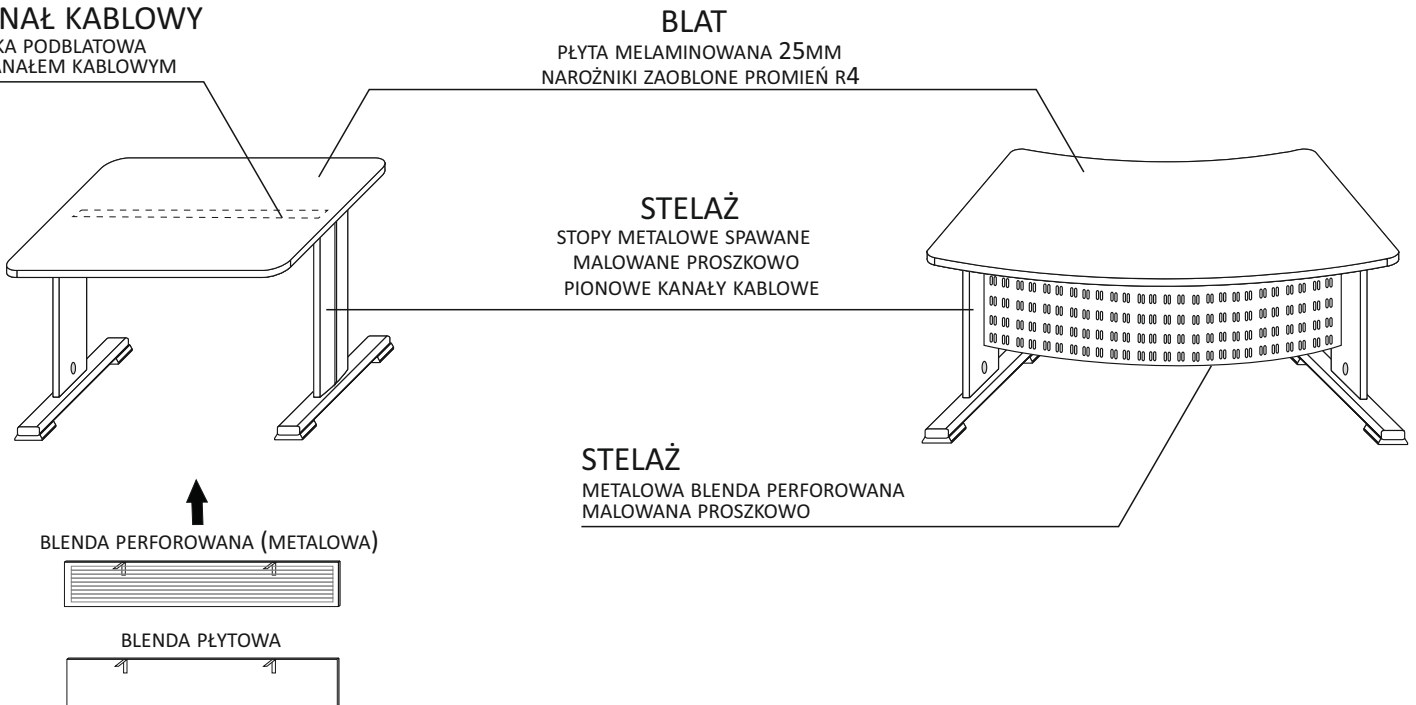
VICTOR

LADY RECEPCYJNE

OPIS TECHNICZNY



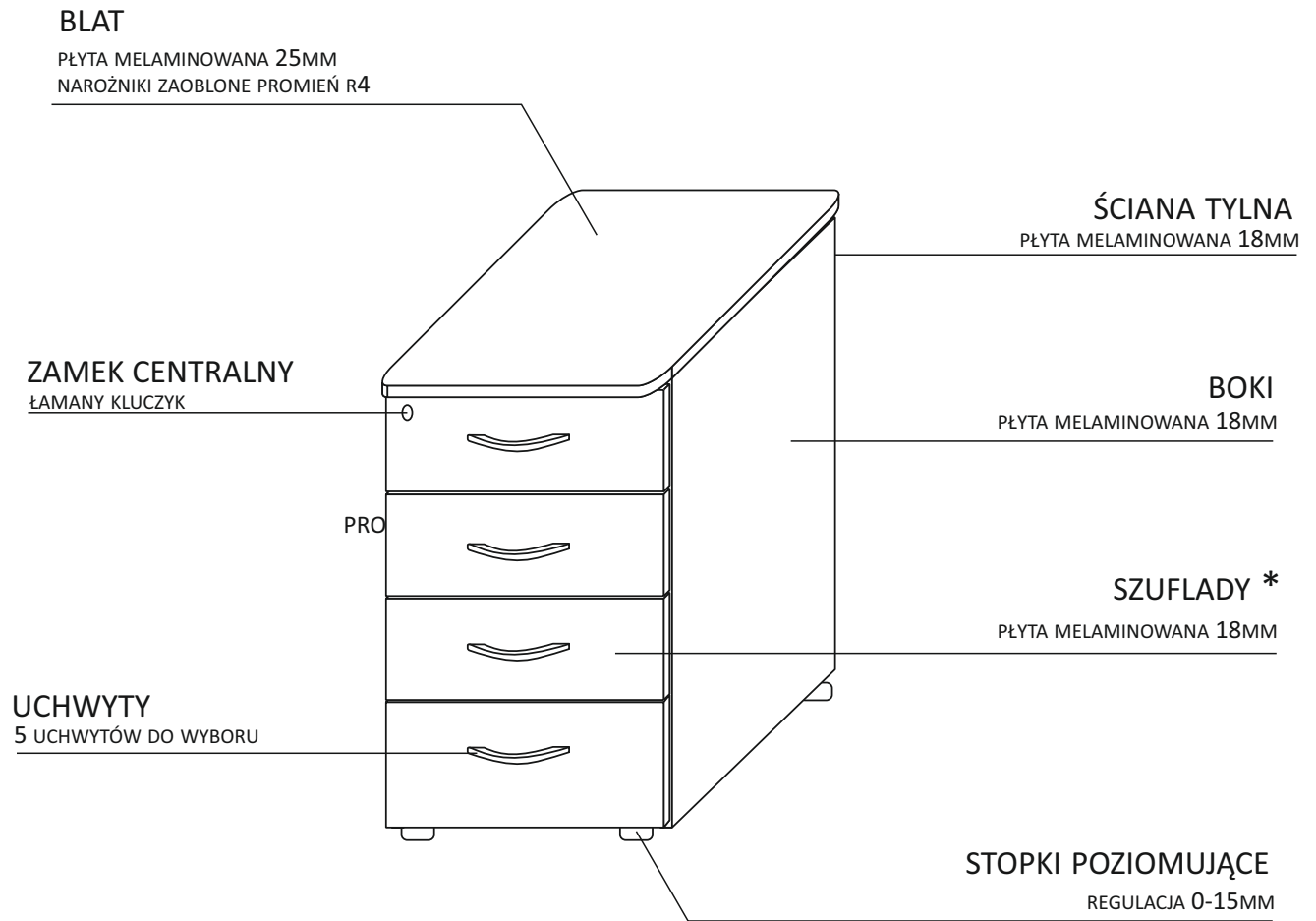
KANAŁ KABLOWY
BELKA PODBLATOWA
Z KANAŁEM KABLOWYM



VICTOR

LADY RECEPCYJNE

OPIS TECHNICZNY



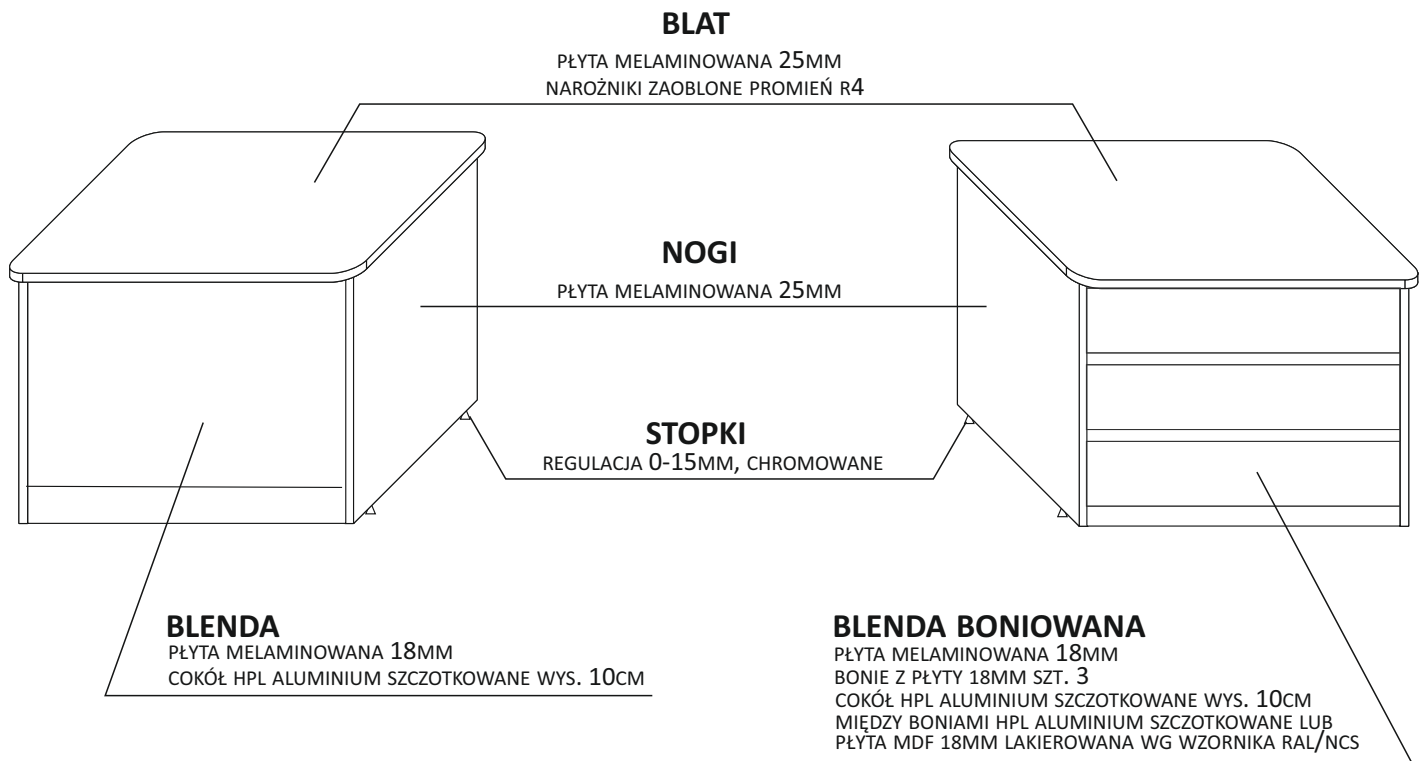
* PŁYTA - PROWADNICA ROLKOWA WYSUW 3/4

PLASTIK PP - SZUFLADA ONSIDE II Z TWORZYWA, PROWADNICA KULKOWA PEŁEN WYSUW
(KONTENER V104 PP , V105 PP)

VICTOR

LADY RECEPCYJNE

OPIS TECHNICZNY



NADSTAWKI

BLAT

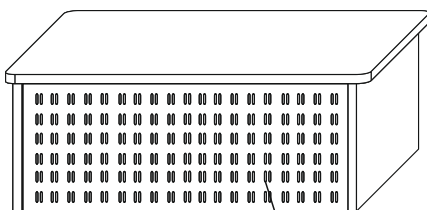
PŁYTA MELAMINOWANA 25MM
NAROŻNIKI ZAOKŁONE PROMIEŃ R4

BLENDA

PŁYTA MELAMINOWANA 18MM


BOKI

PŁYTA MELAMINOWANA 25MM



BLENDA

METALOWA BLENDA PERFOROWANA
MALOWANA PROSZKOWO



BLENDA BONIOWANA

PŁYTA MELAMINOWANA 18MM
BONIE Z PŁYTY 18MM 2 SZT.
MIĘDZY BONIAMI HPL ALUMINIUM SZCZOTKOWANE LUB
PŁYTA MDF 18MM LAKIEROWANA WG WZORNIKA RAL/NCS

OPCJA BEZ ZAOKŁEŃ - BEZ DOPLAT

VICTOR

LADY RECEPCYJNE

OPIS TECHNICZNY

LADY

BLATY I NOGI
BLEDNY

PŁYTA 25MM, ABS 2MM
PŁYTA 18MM, ABS 1MM

COKÓŁ Z MATY ALUMINIOWANEJ O WYSOKOŚCI 10CM
STOPKI CHROMOWANE DO WYPOZIOMOWANIA W ZAKRESIE 0-15MM

LADY BONIOWANE

BLATY I NOGI
BLEDNY

PŁYTA 25MM, ABS 2MM
PŁYTA 18MM, ABS 1MM

COKÓŁ Z MATY ALUMINIOWEJ O WYSOKOŚCI 10CM
STOPKI CHROMOWANE DO WYPOZIOMOWANIA W ZAKRESIE 0-15MM
BONIE Z PŁYTY 18MM, ABS 2MM - NA H75 3 BONIE, MIĘDZY BONIAMI WSTAWKA Z MATY ALUMINIOWANEJ
OPCJA - WSTAWKI MIĘDZY BONIAMI Z LAKIEROWANEGO MDF, KOLORYSTYKA WG RAL/NCS
SOPTKI CHROMOWANE DO WYPOZIOMOWANIA W ZAKRESIE 0-15MM

NADSTAWKI

PŁYTA

BLATY I BOKI - PŁYTA 25MM, ABS 2MM
BLENDY PŁYTA 18MM, ABS 1MM

BONIOWANIE

BLATY I BOKI - PŁYTA 25MM, ABS 2MM
BONIE Z PŁYTY 18MM, ABS 2MM - 2 BONIE, MIĘDZY BONIAMI WSTAWKI Z MATY ALUMINIOWANEJ
OPCJA - WSTAWKA MIĘDZY BONIAMI Z LAKIEROWANEJGO MDF WG PALETY RAL/NCS

METAL

BLATY I BOKI - PŁYTA 25MM, ABS 2MM
BLACHA PERFOROWANA 1.2 MM MALOWANA PROSZKOWO (TESTURIZATE) WG WZORNIKA STANDARDOWY WZÓR PERFORACJI - PROSTOKĄD, OPCJA - KWADRAT, FASOLKA, PASKI

BIURKA PŁYTOWE

BLATY I NOGI
BLENDY

PŁYTA 25MM, ABS 2MM
PŁYTA 18MM, ABS 1MM
STOPKI CHROMOWANE DO WYPOZIOMOWANIA W ZAKRESIE 0-15MM

BIURKA STELAŻ - STOPA METALOWA

BLATY
STELAŻ

PŁYTA 25MM, ABS 2MM
STELAŻ METALOWY, MALOWANY PROSZKOWO (TESTURIZATE) WG WZORNIKA NOGA Z MOŻLIWOŚCIĄ PROWADZENIA OKABLOWANIA PIONOWEGO
BELKA PODKABLOWA Z MOŻLIWOŚCIĄ PROWADZENIA OKABLOWANIA POZIOMEGO
OPCJA - CHROMOWANIE STOPY STELAŻA
DO BIUREK NALEŻY DOMAWIAĆ BLENDY Z CENNIKA AKCESORIÓW

DOSTAWKI

BLAT - PŁYTA 25MM, ABS 2MM, NOGA METALOWA Ø 50MM MALOWANA PROSZKOWO (TESTURIZATE) WG WZORNIKA

KONTENERY

BLAT - PŁYTA 25MM, PCV 2MM, KORPUS PŁYTA 18MM, FRONT PŁYTA 18MM - PCV 2MM ZAMEK CENTRALNY

SZUFLADY

PŁYTA - PROWADNICE ROLKOWE 3/4 WYSUWU
PLASTIK PP - SZUFLADA ONSIDE II Z TWORZYWA PP, PROWADNICE KULKOWE, PEŁEN WYSUW SATYNA, CZARNY, CHROM MAT, J - CHROM MAT, T - CHROM MAT

UCHWYTY

WSZYSTKIE BLATY W SYSTEMIE VICTOR MAJĄ ZAABLONE NAROŻNIKI (PROMIEŃ R4)

BLATY BEZ ZAOGLEŃ - BEZ DOPŁAT

VICTOR

LADY RECEPCYJNE

OPIS TECHNICZNY

WAŻNE:

TERMIN REALIZACJI: DO 14 DNI ROBOCZYCH

PRZY ZAMAWIANIU PROSIMY O DOŁĄCZANIE SCHEMATU USTAWIENIA MEBLI.

PAKOWANIE:

LADY, BIURKA I DOSTAWKI - PACZKA
NAROŻNIKI LAD I NADSTAWEK ORAZ NADSTAWKI Z BLACHĄ PERFOROWANĄ - W CAŁOŚCI
KONTENERY I SZAFKI ŻALUZJOWE - W CAŁOŚCI

PRZYKŁADOWE USTAWIENIA MEBLI VICTOR

