

# SALVA




## LADY RECEPCYJNE / RECEPTION DESKS


szerokość / głębokość / wysokość [cm] width / depth / height [cm]




**S 100**  
80x80x115h




**S 101**  
100x80x115h



**S 102**  
120x80x115h




**S 103**  
140x80x115h



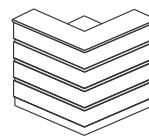
**S 104**  
160x80x115h



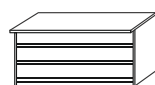
**S 105**  
180x80x115h




**S 106**  
200x80x115h




**S 300**  
100x100x115h



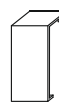
**S 200**  
100x80x75h



**S 201**  
140x80x75h



**S 202**  
160x80x75h



**S 301**  
45x35x99h

## BLATY SZKLANE / GLASS TOPS

szerokość / głębokość / wysokość [cm] width / depth / height [cm]



**SV 100**  
80x30



**SV 101**  
100x30



**SV 102**  
120x30



**SV 103**  
140x30



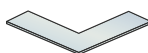
**SV 104**  
160x30



**SV 105**  
180x30



**SV 106**  
200x30

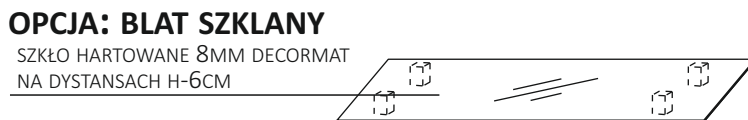
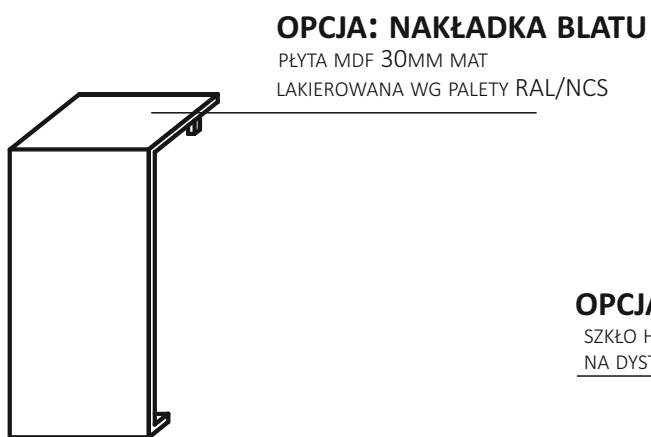
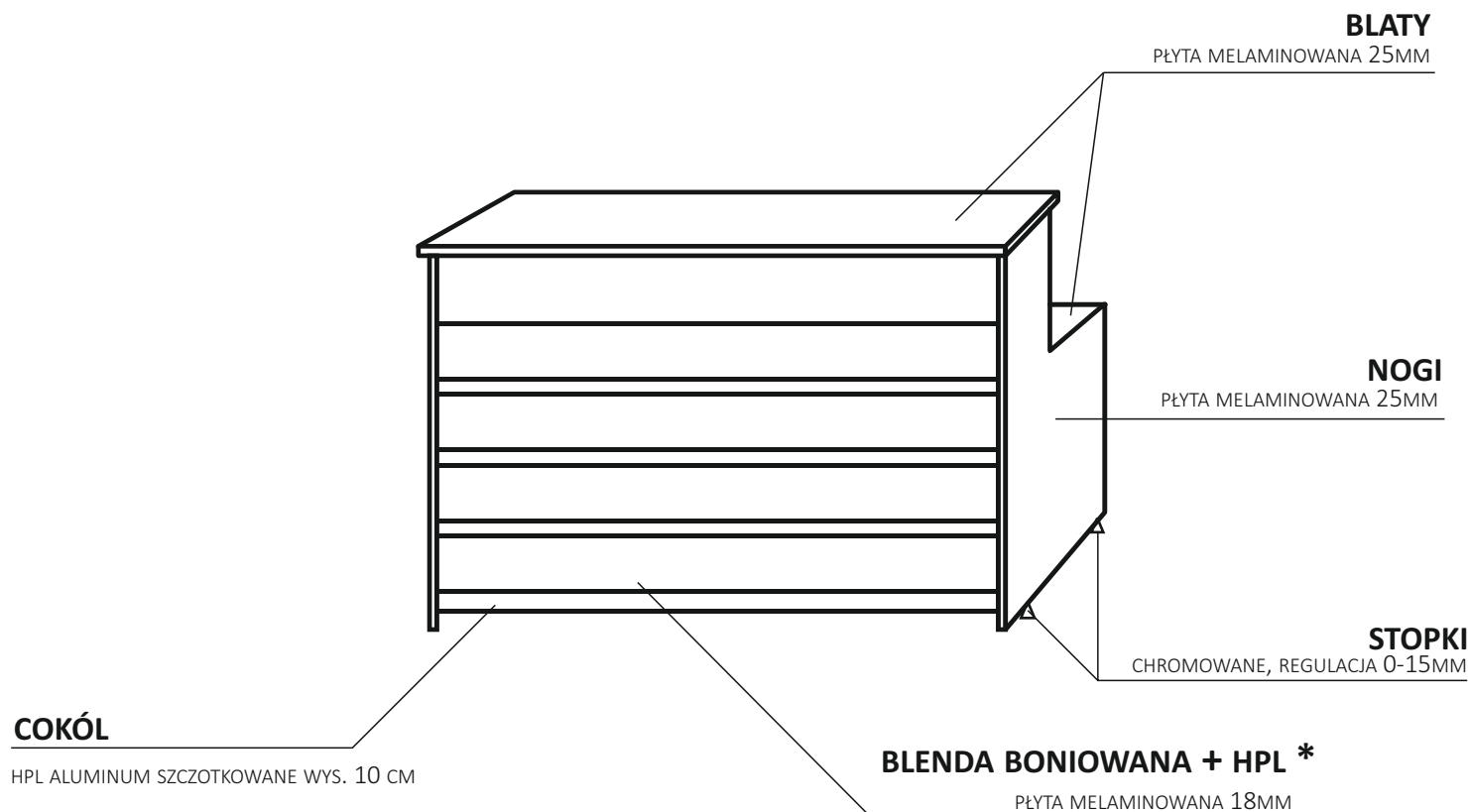


**SV 300**  
100x100

# SALVA

LADY RECEPCYJNE

## OPIS TECHNICZNY



\* BONIE Z PŁYTY 18MM. MIĘDZY BONIAMI HPL ALUMINIUM SZCZOTKOWANE  
OPCJA : MIĘDZY BONIAMI MDF LAKIEROWANY NA MAT WG. PALETY RAL LUB NCS- BEZ DOPŁAT

## OPIS TECHNICZNY

---

### LADY BONIOWANE

<b>BLATY I NOGI</b>	PŁYTA 25MM, PCV 2MM
<b>BLENDĄ</b>	NIEDZIELONA, PŁYTA 18MM, PCV 2MM
<b>COKÓŁ</b>	WYSOKOŚĆ 10MM- HPL ALUMINIUM SZCZOTKOWANE

<b>BONIE</b>	PŁYTA 18MM, PCV 2MM, H 75CM- 3 BONIE , H 115CM- 4 BONIE MIĘDZY BONIAMI WSTAWKA Z HPL ALUMINIUM SZCZOTKOWANE
--------------	--

<b>OPCJA</b>	WSTAWKI MIĘDZY BONIAMI Z LAKIEROWANEGO MDF WG KOLORYSTYKI RAL/NCS- BEZ DOPŁAT
--------------	---

<b>OPCJA</b>	BLAT SZKLANY 8MM NA DYSTANSACH Z ANDOWANEGO ALUMINIUM H6CM  STOPKI CHROMOWANE DO WYPOZIOMOWANIA W ZAKRESIE 0-15MM
--------------	---

KONSTRUKCJA POŁĄCZONA ZE SOBĄ ZŁĄCZAMI MIMOŚRODOWYMI

DO SYSTEMU SALVA PROPONUJEMY SZAFY I REGAŁY PRIMUS, IDEA ORAZ TORO

**TERMIN REALIZACJI:** DO 14 DNI ROBOCZYCH

### PAKOWANIE

LADY NISKIE H75	PACZKA
LADY WYSOKIE H115	PACZKA
LADA S300 (NAROŻNIK)	W CAŁOŚCI
BLAT SZKLANY	SKRZYNIA