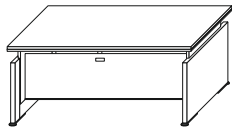


LINUS

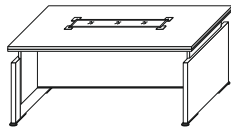


szerokość / głębokość / wysokość [cm] width / depth / height [cm]



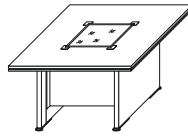
L 1608, L 1808, L 2008

160/180x80x75h, 200x90x75h




L 1809, L 2009

180/200x90x75h



L 1212

120x120x75h



L 0909

90x90x60h

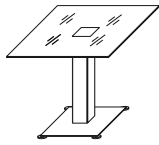


L 0901



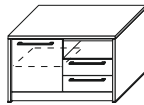
L 0902

45x60x60h



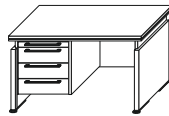
L 0907, L 0908

80x80x70h, 90x90x70h



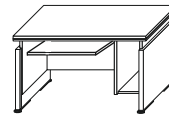
L 0801

105x60x65h



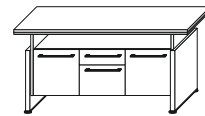
L 1260

120x60x75h



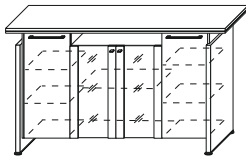
L 1060

105x60x75h



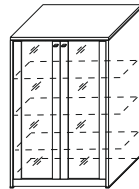
L 0403

170x45x80h



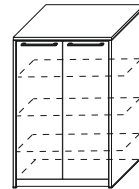
L 0304

215x45x125h



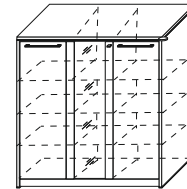
L 0101/L 0201

97x45x125h/147h



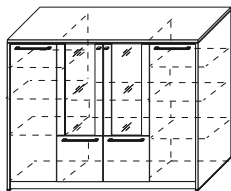
L 0102/L 0202

97x45x125h/147h



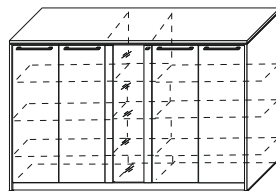
L 0103/L 0203

142x45x125h/147h



L 0104/L 0204

187x45x125h/147h



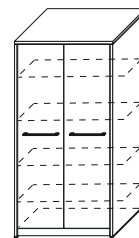
L 0105/L 0205

232x45x125h/147h



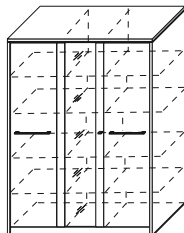
L 0131

97x45x192h



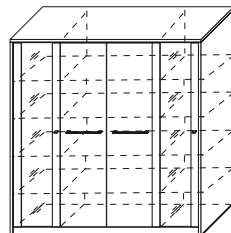
L 0132

97x45x192h



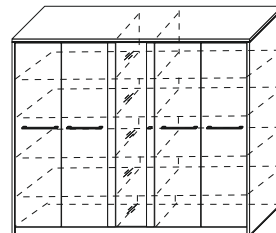
L 0133

142x45x192h



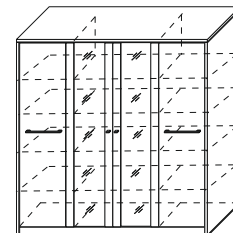
L 0134

187x45x192h



L 0135

232x45x192h



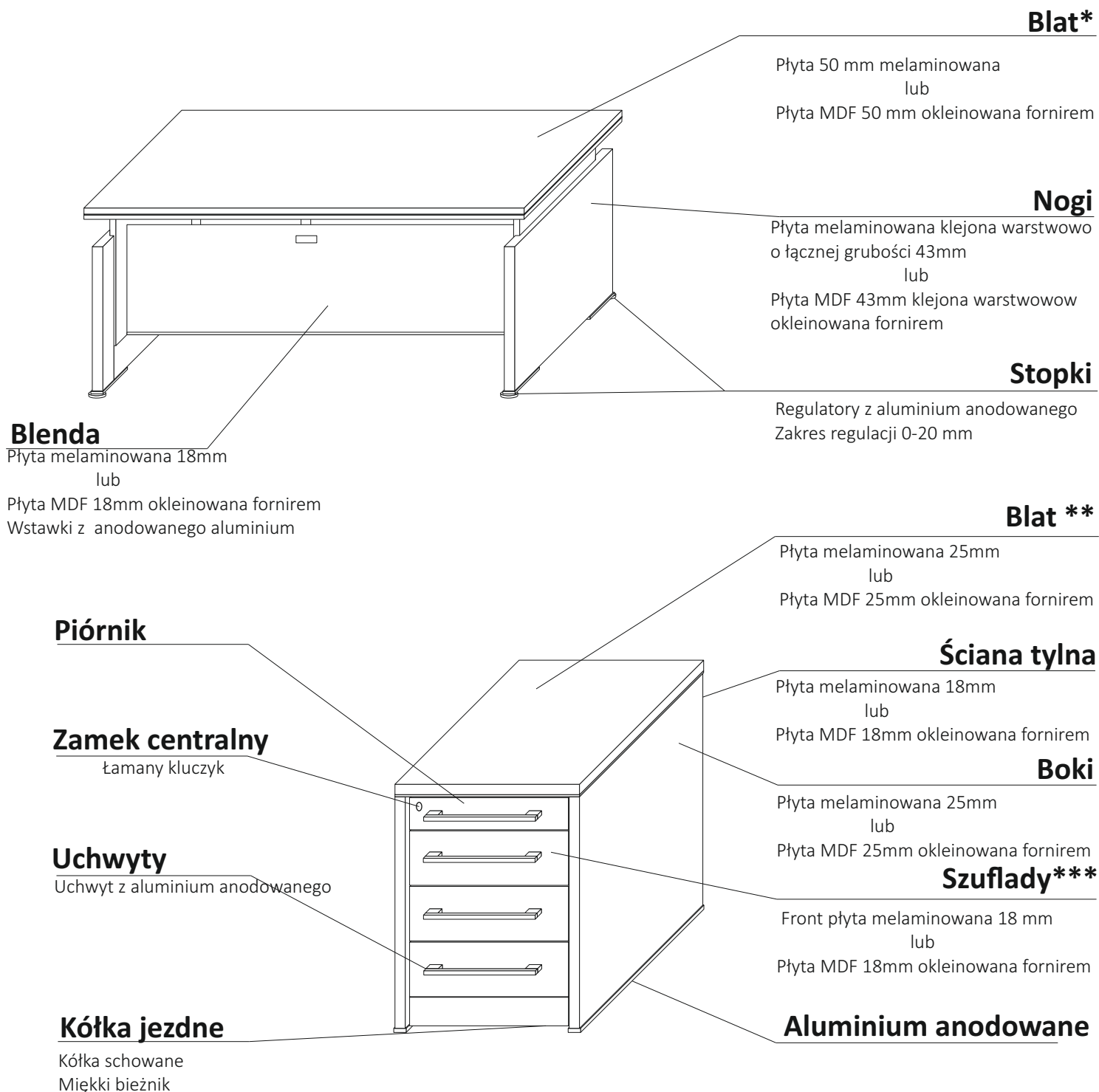
L 0138

187x45x192h

LINUS

MEBLE GABINETOWE

OPIS TECHNICZNY



- * Warstwa górna płyta melaminowana 25mm lub płyta MDF okleinowana fornirem.
Pod blatem listwa z anodowanego aluminium oraz listwa melaminowana o gr. 21mm
lub listwa MDF 21mm okleinowana fornirem
- ** Pod blatem listwa z anodowanego aluminium 4mm
- *** Szuflady- płyta 18 mm, prowadnice Hafele , cichy domyk, wysuw 3/4

NA ŻYCZENIE PRZEPUSTY Z ANODOWANEGO ALUMINIUM- BEZ DOPLĄT

LINUS

MEBLE GABINETOWE

OPIS TECHNICZNY

Uchwyty

Uchwyt z aluminium anodowanego

Fronty szkło***

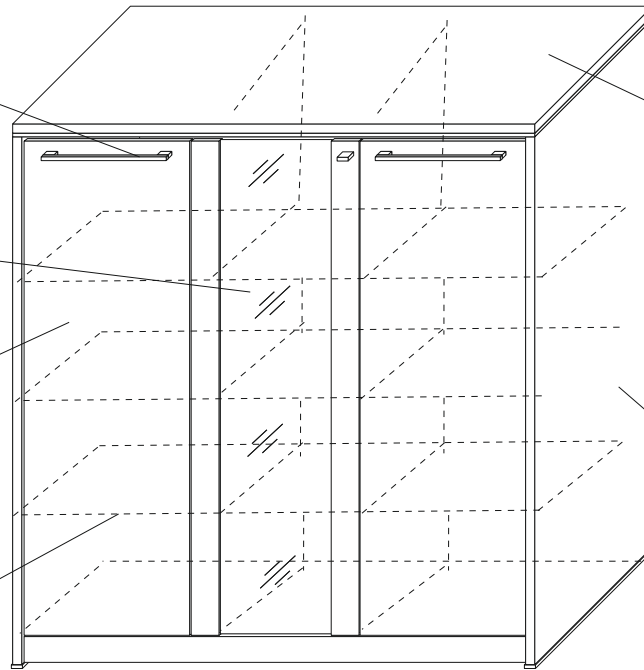
Szkło 2.2.1 matowe

Fronty z płyty

Płyta melaminowana 18mm
lub
Płyta MDF 18mm okleinowana
fornirem

Półki

Płyta melaminowana 18 mm



Wieniec górny*

Płyta melaminowana 25mm
lub
Płyta MDF 25mm okleinowana
fornirem

Ściana tylna

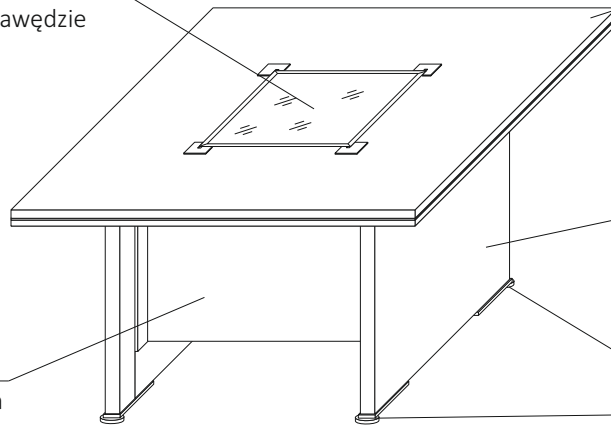
Płyta HDF 3mm

Boki**

Płyta melaminowana 25mm
lub
Płyta MDF 25mm okleinowana
fornirem

Wstawka szklana

Szkło hartowane DECORMAT
Grubość 8mm, fazowane krawędzie
Osadzone na elementach
z aluminium anodowanego



Blat ****

Płyta 50 mm melaminowana
lub
Płyta MDF 50 mm okleinowana
fornirem

Nogi

Płyta melaminowana klejona warstwowo
o łącznej grubości 43mm
lub
Płyta MDF 43mm klejona warstwowo
okleinowana fornirem

Blenda

Płyta melaminowana 18mm
lub
Płyta MDF 18mm okleinowana
fornirem
Wstawka z anodowanego aluminium

Stopki

Regulatory z aluminium anodowanego
Zakres regulacji 0-20 mm

* Pod wieńcem listwa z anodowanego aluminium 4mm

** Dodatkowo wewnętrzna strona płyty 18mm

*** Szkło osadzone w pionowych listwach z płyty melaminowanej 18mm lub płyty MDF 18mm okleinowanej fornirowanej

**** Warstwa górna płyta melaminowana 25mm lub płyta MDF okleinowana fornirem.
Pod blatem listwa z anodowanego aluminium oraz listwa melaminowana o gr. 21mm
lub listwa MDF 21mm okleinowana fornirem

ZAMKI PATENTOWE MONTOWANE BEZ DOPŁAT NA ŻYCZENIE KLIENTA

LINUS

MEBLE GABINETOWE

OPIS TECHNICZNY

MEBLE SYSTEMU LINUS PRODUKOWANE SĄ W DWÓCH WERSJACH

1. MELAMINA

BIURKA I STOŁY

WARSTWA GÓRNA BLATU- PŁYTA MELAMINOWANA O GRUBOŚCI 25MM
POD BLATEM LISTWA Z ANODOWANEGO ALUMINIUM ORAZ LISTWA Z PŁYTY
MELAMINOWANEJ O GR. 21MM
NOGI Z PŁYT MELAMINOWANYCH, KLEJONE WARSTWOWO 43/25MM,
UKŁAD FLADERA (RYSUNKU DREWNA) POD KĄTEM 90°
REGULATORY Z ALUMINIUM ANODOWANEGO, ZAKRES REGULACJI 0-20MM

KONTENERY

BLAT I BOKI JAK W SZAFACH, TYLNA ŚCIANA PEŁNA Z PŁYTY MELAMINOWANEJ O GR.18MM
KONTENERY NA KÓŁKACH Z MIĘKKIM BIEŻNIKIEM
SZUFLADY W KONTENERACH Z PŁYTY, PROWADNICE HAFELE- WYSUW 3/4
ZAMEK CENTRALNY, PIÓRNIK ZAMYKANY

SZAFY

BLATY GR. 25MM- PŁYTA MELAMINOWANA , POD BLATEM LISTWA Z ANODOWANEGO
ALUMINIUM GR. 4MM
ZEWNĘTRZNE CZĘŚCI KORPUSU Z PŁYTY MELAMINOWANEJ O GR. 25MM
WNĘTRZE SZAF Z PŁYTY MELAMINOWANEJ O GRUBOŚCI 18MM
TYLNA ŚCIANA HDF 3MM CZARNA
ZAWIASY HAFELE: PUSZKA 35MM Z KĄTEM OTWARCIA 110°, CICHY DOMYK
DRZWI SZKLANE- SZKŁO BEZPIECZNE 2.2.1 MATOWE, OSADZONE W PIONOWYCH LISTWACH
Z PŁYTY O GR. 18MM
OPCJONALNIE SZKŁO ANTISOL, MASTER LUB ŻALUZJA PIONOWA
PÓŁKI NA PODPÓRKACH SECURA, OKLEJONE Z 4 STRON

KOMODY L 0403 I L 0304:

BLATY I NOGI JAK W BIURKACH I STOŁACH

KORPUSY I WNĘTRZE KOMÓD- PŁYTA MELAMINOWANA O GR.18MM

2. OKLEINA NATURALNA (PROSIMY DODAWAĆ LITERKĘ N DO SYMBOLU MEBLA)

BIURKA I STOŁY

WARSTWA GÓRNA BLATU- MDF O GRUBOŚCI 25MM POKRYTY FORNIREM
POD BLATEM LISTWA Z ANODOWANEGO ALUMINIUM ORAZ LISTWA MDF
O GR. 21MM POKRYTA FORNIREM
NOGI Z MDF POKRYTEGO FORNIREM, KLEJONE WARSTWOWO 43/25MM,
UKŁAD FLADERA (RYSUNKU DREWNA) POD KĄTEM 90°
REGULATORY Z ALUMINIUM ANODOWANEGO, ZAKRES REGULACJI 0-20MM

KONTENERY

BLAT I BOKI JAK W SZAFACH, TYLNA ŚCIANA PEŁNA Z MDF O GR.18MM POKRYTEGO FORNIREM
KONTENERY NA KÓŁKACH Z MIĘKKIM BIEŻNIKIEM
SZUFLADY W KONTENERACH Z PŁYTY, PROWADNICE HAFELE- WYSUW 3/4
ZAMEK CENTRALNY, PIÓRNIK ZAMYKANY

SZAFY

BLATY GR. 25MM- MDF POKRYTY FORNIREM , POD BLATEM LISTWA Z ANODOWANEGO
ALUMINIUM GR. 4MM
ZEWNĘTRZNE CZĘŚCI KORPUSU Z MDF O GR. 25MM POKRYTEGO FORNIREM
WNĘTRZE SZAF Z PŁYTY MELAMINOWANEJ O GRUBOŚCI 18MM
TYLNA ŚCIANA HDF 3MM CZARNA
ZAWIASY HAFELE: PUSZKA 35MM Z KĄTEM OTWARCIA 110°, CICHY DOMYK
DRZWI SZKLANE- SZKŁO BEZPIECZNE 2.2.1 MATOWE, OSADZONE W PIONOWYCH LISTWACH
Z PŁYTY O GR. 18MM
OPCJONALNIE SZKŁO ANTISOL, MASTER LUB ŻALUZJA PIONOWA
PÓŁKI NA PODPÓRKACH SECURA, OKLEJONE Z 4 STRON

LINUS

MEBLE GABINETOWE

OPIS TECHNICZNY

KOMODY LN 0403 I LN 0304:
BLATY I NOGI JAK W BIURKACH I STOŁACH
KORPUS KOMÓD- PŁYTA MDF POKRYTA FORNIREM
WNĘTRZE KOMÓD- PŁYTA MELAMINOWANA O GR.18MM

INFORMACJE DODATKOWE

W BIURKACH PRZEPUSTY Z ANODOWANEGO ALUMINIUM MONTOWANE NA ŻYCZENIE KLIENTA
W SZAFACH ZAMKI PATENTOWE MONTOWANE NA ŻYCZENIE KLIENTA
UCHWYTY Z ALUMINIUM ANODOWANEGO L-35, L-256, L-320

PAKOWANIE

BLATY BIUREK I STOŁÓW SKRZYNIA
NOGI I DRZWI SZAF PACZKA

POMOCNIKI I KONTENERY W CAŁOŚCI
KORPUSY SZAF I KOMÓD W CAŁOŚCI

TERMIN REALIZACJI: OKLEINA NATURALNA: DO 21 DNI ROBOCZYCH
MELAMINA: DO 14 DNI ROBOCZYCH