
SYSTEM

CONTRACT

#FeelingTheLine

Me
bel
ux.

CONTRACT

- PLACES TO WORK, SHARE & FELLING THE LINE ▪



KOMPLEKSOWE ROZWIĄZANIA

System CONTRACT oferuje rozwiązania dla różnych przestrzeni i stref. Biurka z tej serii można łączyć w wielostanowiskowe układy, wyposażać w dodatkowe akcesoria i elementy.

Lekki wizualnie stelaż, subtelny blat, szczególnie w wielostanowiskowych układach bench, w pomieszczeniach typu openspace uwolnią swój potencjał.

System CONTRACT to trzy kształty nóg. Każdy pionowy element nogi to stalowy profil kwadratowy o przekroju 40x40 mm. Podstawowy i pierwotny kształt nogi, to NOGA PROSTA CT.

Charakterystyczne dla systemu CONTRACT są wykończenia każdej nogi. Od strony zewnętrznej nie ma widocznych linii łączenia profili stalowych. Noga ma monolityczny wygląd.



Noga prosta CT daje kilka możliwości zestawiania biurek, na przykład w kształt „L” .



Proste zestawienie dwóch biurek w literę „L” może zmienić charakter stanowiska pracy.

DETAL - NOGA PROSTA CT



NOGA PROSTA CT - układ „L” z blendą.



Biuurko typu BENCH – NOGA PROSTA CT.

CONTRACT CTP – noga z płozą. Elegancka prostota, industrialny charakter.



Biurko typu BENCH jako stół roboczy – CONTRACT to nowe możliwości.





Jeden z kształtów nogi systemu CONTRACT – CTP – noga z płożą.

DETAL - Noga z płożą i subtelny blat biurka.



FUNKCJONALNE PRZEŁAMANIE

System CONTRACT w przestrzeni, strefie konferencyjnej.

Jeden z kształtów nogi systemu to noga skośna – CTA.

Pochylenie pionowych elementów nogi świetnie przetłumaczy prostopadły i równoległy układ linii w pomieszczeniach, wprowadzając tym samym nową wartość oraz charakter.

Biurowisko typu BENCH z miejscem na przegrodę to ciekawa propozycja roboczego stołu konferencyjnego, w którym miejsce na przegrodę można funkcjonalnie wykorzystać.

Elementy pionowe skośnej nogi CONTRACT CTA to kwadratowy w przekroju profil stalowy 40x40 mm, ten sam z którego składają się nogi CT oraz CTP.

Charakterystyczne dla systemu CONTRACT są wykończenia każdej nogi. Od strony zewnętrznej nie ma widocznych linii łączenia profili stalowych. Noga ma monolityczny wygląd.





CONTRACT CTA – noga skośna. Ekspresja i lekkość.



DETAL - solidna i łatwa w montażu konstrukcja.

DETAL – monolityczny wygląd nogi, bez widocznych linii łączenia stalowych elementów nogi.



Pochylenie nóg CTA przetłumacze dominujące w przestrzeniach układy linii pionowych i poziomych.



CONTRACT na nodze skośnej jest wyrazistym akcentem nawet w przypadku biurka pojedynczego.



DETAL – pochylenie nogi w biurku pojedynczym CONTRACT CTA.



DETAL – biurko pojedyncze i cofnięcie nogi względem blatu wynikające z pochylenia nogi.

Biurka pojedyncze na nodze skośnej – dekoracyjny charakter kształtu.



Nawis blatu wynikający z pochylenia elementów pionowych nogi CTA.



Charakterystyczną
cechą nóg **CONTRACT**
jest **monolityczny**
wygląd.

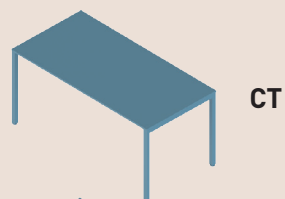





BIURKA CONTRACT

H = 75 cm

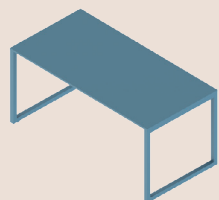
TYPY NÓG



CT



CTA



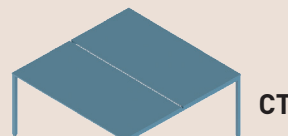
CTP

TYP CT / CTA / CTP	SYMBOL	SZEROKOŚĆ	GŁĘBOKOŚĆ
.....	126	120	
.....	146	140	
.....	166	160	60
.....	186	180	
.....	206	200	
.....	127	120	
.....	147	140	
.....	167	160	70
.....	187	180	
.....	207	200	
.....	128	120	
.....	148	140	
.....	168	160	80
.....	188	180	
.....	208	200	


BIURKA BENCH

H = 75 cm


TYPY NÓG



CT



CTA




CTP

TYP CT / CTA / CTP	SYMBOL	SZEROKOŚĆ	GŁĘBOKOŚĆ
.....	1212	120	
.....	1412	140	
.....	1612	160	120
.....	1812	180	
.....	2012	200	
.....	1214	120	
.....	1414	140	
.....	1614	160	140
.....	1814	180	
.....	2014	200	
.....	1216	120	
.....	1416	140	
.....	1616	160	160
.....	1816	180	
.....	2016	200	


BIURKA BENCH Z BLATEM POŚREDNIM

H = 75 cm


TYPY NÓG



CT EXBD



CTA EXBD




CTP EXBD

TYP CT / CTA / CTP	SYMBOL	SZEROKOŚĆ	GŁĘBOKOŚĆ
.....	1212	120	
.....	1412	140	
.....	1612	160	120
.....	1812	180	
.....	2012	200	
.....	1214	120	
.....	1414	140	
.....	1614	160	140
.....	1814	180	
.....	2014	200	
.....	1216	120	
.....	1416	140	
.....	1616	160	160
.....	1816	180	
.....	2016	200	

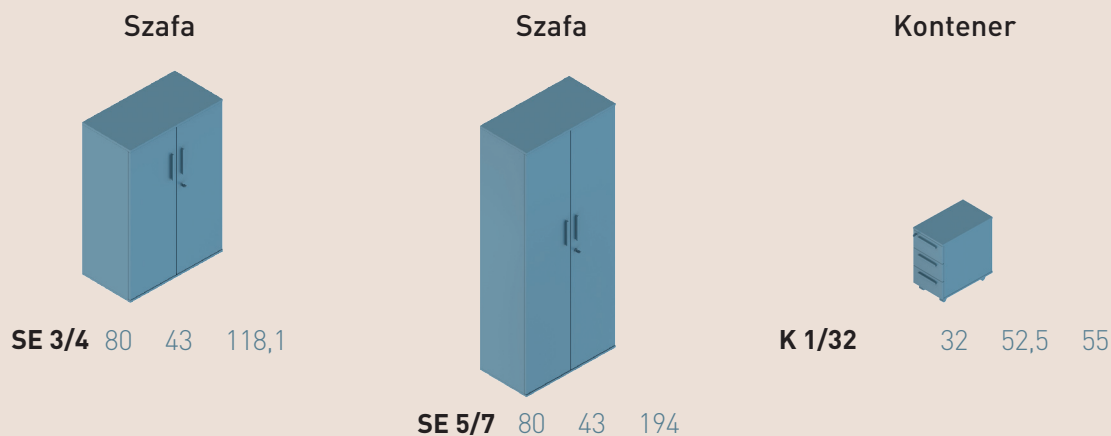
BIURKA PŁYTOWE

H = 75 cm

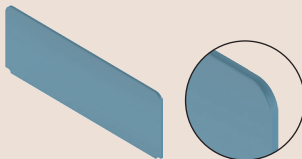

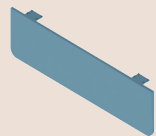
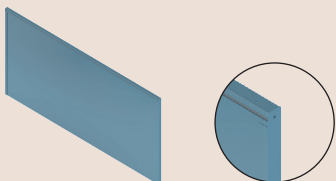
PŁYTOWE



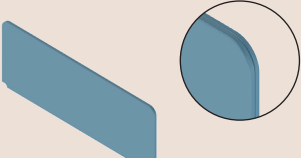


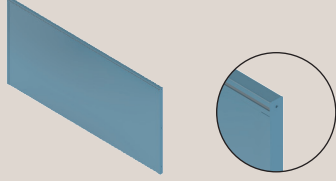
TYP	SYMBOL	SZEROKOŚĆ	GŁĘBOKOŚĆ
.....	BP 12	120	
.....	BP 13	140	
.....	BP 14	160	80
.....	BP 42	180	
.....	BP 43	200	



PRZEGRODY PŁYTOWE

Do biurka typu bench i pojedynczych	Przegroda boczna wewnętrzna - do biurka typu bench	Blenda płytowa do biurka	Przegroda nadbiurkowa w ramie aluminiowej malowanej proszkowo
 <ul style="list-style-type: none"> CT 102 P/B 120 CT 103 P/B 140 CT 104 P/B 160 CT 105 P/B 180 CT 106 P/B 200 CT 120/57 PŁ 120 CT 140/57 PŁ 140 CT 160/57 PŁ 160 CT 180/57 PŁ 180 CT 200/57 PŁ 200 	 <ul style="list-style-type: none"> CT 520 B 59 CT 521 B 69 CT 522 B 79 CT 59/50 PŁ 59 CT 69/50 PŁ 69 CT 79/50 PŁ 79 	 <ul style="list-style-type: none"> CT 400 90 CT 401 110 CT 402 130 CT 403 150 CT 404 170 	 <ul style="list-style-type: none"> PNP CT 120 P/B 120 PNP CT 140 P/B 140 PNP CT 160 P/B 160 PNP CT 180 P/B 180 PNP CT 200 P/B 200 PNP CT 120/57 P/B 120 PNP CT 140/57 P/B 140 PNP CT 160/57 P/B 160 PNP CT 180/57 P/B 180 PNP CT 200/57 P/B 200
<p>42,5</p> <p>1,8</p> <p>57</p>	<p>36</p> <p>1,8</p> <p>50</p>	<p>31</p> <p>1,8</p>	<p>42</p> <p>2</p> <p>57</p>

PRZEGRODY TAPICEROWANE

Do biurka typu bench i pojedynczych	Przegroda boczna wewnętrzna - do biurka typu bench	Nakładka tapicerowana do przegród nadbiurkowych w ramie alu	Przegroda nadbiurkowa w ramie aluminiowej malowanej proszkowo
 <ul style="list-style-type: none"> CT 107 DUO P/B 120 CT 108 DUO P/B 140 CT 109 DUO P/B 160 CT 110 DUO P/B 180 CT 111 DUO P/B 200 CT 120/57 DUO 120 CT 140/57 DUO 140 CT 160/57 DUO 160 CT 180/57 DUO 180 CT 200/57 DUO 200 	 <ul style="list-style-type: none"> CT 530 DUO B 59 CT 531 DUO B 69 CT 532 DUO B 79 CT 59/50 DUO 59 CT 69/50 DUO 69 CT 79/50 DUO 79 	 <ul style="list-style-type: none"> TN 1 58 TN 2 120 	 <ul style="list-style-type: none"> PNT CT 120 P/B 120 PNT CT 140 P/B 140 PNT CT 160 P/B 160 PNT CT 180 P/B 180 PNT CT 200 P/B 200 PNT CT 120/57 P/B 120 PNT CT 140/57 P/B 140 PNT CT 160/57 P/B 160 PNT CT 180/57 P/B 180 PNT CT 200/57 P/B 200
<p>42,5</p> <p>2,2</p> <p>57</p>	<p>36</p> <p>2,2</p> <p>50</p>	<p>30</p> <p>2</p>	<p>42</p> <p>2</p> <p>57</p>



MEBELUX SP. Z O.O.

ul. Przemysłowa 9,
14-100 Ostróda
NIP 739-10-14-196

Phone +48 89 646 12 22
Fax +48 89 642 83 53

mebelux@mebelux.com.pl
www.mebelux.com.pl